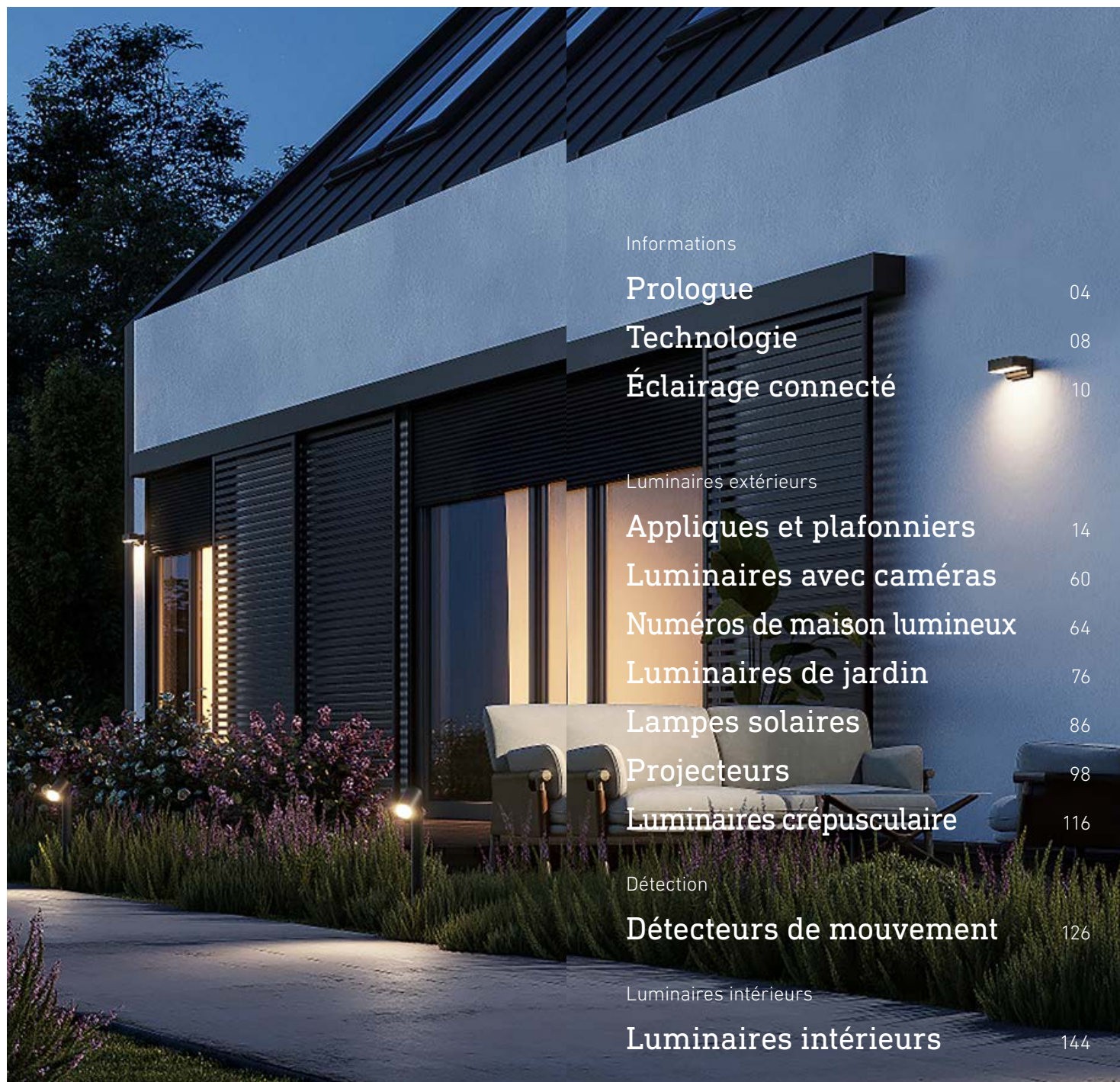


Light meets life

Solutions d'éclairage
autour de la maison.



 steinel



Informations

Prologue 04

Technologie 08

Éclairage connecté 10

Luminaires extérieurs

Appliques et plafonniers 14

Luminaires avec caméras 60

Numéros de maison lumineux 64

Luminaires de jardin 76

Lampes solaires 86

Projecteurs 98

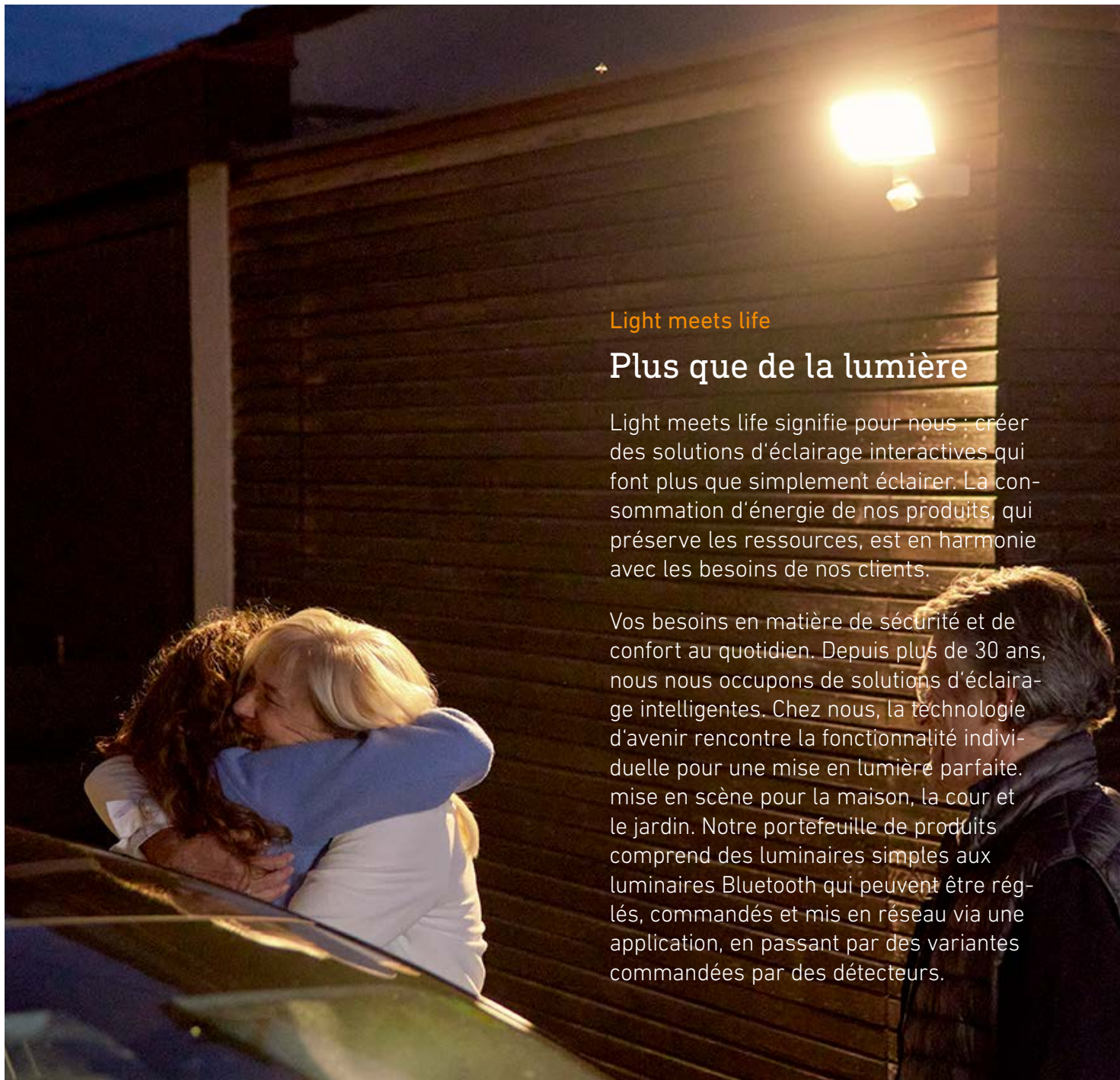
Luminaires crépusculaire 116

Détection

Détecteurs de mouvement 126

Luminaires intérieurs

Luminaires intérieurs 144



Light meets life

Plus que de la lumière

Light meets life signifie pour nous : créer des solutions d'éclairage interactives qui font plus que simplement éclairer. La consommation d'énergie de nos produits, qui préserve les ressources, est en harmonie avec les besoins de nos clients.

Vos besoins en matière de sécurité et de confort au quotidien. Depuis plus de 30 ans, nous nous occupons de solutions d'éclairage intelligentes. Chez nous, la technologie d'avenir rencontre la fonctionnalité individuelle pour une mise en lumière parfaite. mise en scène pour la maison, la cour et le jardin. Notre portefeuille de produits comprend des luminaires simples aux luminaires Bluetooth qui peuvent être réglés, commandés et mis en réseau via une application, en passant par des variantes commandées par des détecteurs.

Light meets life

Des produits durables made in Europe.

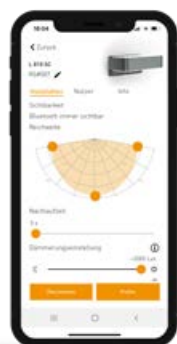
Nos solutions d'éclairage et de détection vous permettent d'économiser jusqu'à 92% d'énergie et donc de préserver l'environnement tout en réduisant vos coûts. Tous les produits STEINEL répondent aux exigences de qualité les plus élevées - c'est un engagement pour nous et vous le prouvons avec jusqu'à 5 ans de garantie. Nous assurons cela dans nos centres de développement et nos propres sites de production en Europe. D'ici fin 2022, tous nos produits seront livrés dans des emballages sans plastiques.

Plus d'informations sur
www.steinel-france.fr/fr/steinel-group/



La pointe de l'innovation connecté en Bluetooth

Plus de 100 lampes et projecteurs STEINEL Connect parlent déjà Bluetooth - tendance à la hausse. Beaucoup d'entre eux existent également en version économique et connectable sans détecteur. Tous les produits STEINEL Bluetooth peuvent être mis en réseau - qu'il s'agisse d'appliques ou de projecteurs. Il suffit de repérer le symbole Connect.



Réglable du bout des doigts.

Plus besoin de tourner de petits potentiomètres. Qu'il s'agisse de la portée ou Luminosité - grâce à l'application, vous pouvez effectuer tous les réglages confortablement sur votre smartphone ou votre tablette.

Adieu l'enchevêtrement de câbles ! La mise en réseau se fait sans fils. Les luminaires STEINEL se connectent simplement entre eux via Bluetooth.

Des groupes de luminaires intelligents.

Un pour tous ! Si un luminaire du groupe détecte un mouvement, tous les autres s'allument de manière synchrone. Les nouveaux réglages sont toujours directement synchronisés. Un gain de temps précieux.

L'application **gratuite** STEINEL App est disponible pour :



Le nom parle de lui-même.

Vous trouverez ainsi rapidement la variante de produit qui vous convient :







L 835 | **SC**



Noms de produits : Variante

Variantes : SC = Détecteur et connecté
C = Connecté et connecté
S = Détecteur N = Crépusculaire

Les symboles et leur signification.

Les principales caractéristiques de nos produits sont représentées par des symboles représentés.

 <p>Sensor</p> <p>Luminaire avec détecteur de mouvement intégré</p>	 <p>Connect</p> <p>Luminaire commandé par STEINEL App</p>
 <p>On</p> <p>Luminaires avec uniquement un détecteur crépusculaire</p>	 <p>Cam</p> <p>Luminaire avec caméra intégrée</p>
 <p>WIFI</p> <p>Luminaire qui fonctionne via WIFI commandé par l'utilisateur</p>	 <p>Solar</p> <p>Luminaire solaire photovoltaïque</p>

 <p>Zone de détection : elle indique l'angle dans lequel le détecteur enregistre les mouvements.</p>	 <p>Portée : distance maximale à laquelle les mouvements transversaux par rapport au détecteur sont détectés.</p>
 <p>Hauteur d'installation : hauteur de montage garantissant un fonctionnement optimal du détecteur.</p>	 <p>Résistance aux chocs : classe de test IK comme norme européenne pour la résistance aux chocs.</p>
 <p>Résiste aux intempéries : convient à une utilisation à l'extérieur et est protégé contre les projections d'eau.</p>	 <p>Allumage en douceur : allume le luminaire progressivement afin d'éviter l'éblouissement</p>
 <p>Balises : allumage à faible puissance lorsqu'il ne détecte pas (réglable)</p>	 <p>Possibilité d'allumage : permanent via l'interrupteur mural d'origine ou l'application STEINEL</p>
<p>3000 K</p> <p>Température de couleur : elle indique si la teinte de la lumière est dite « blanc chaud » (3000 K) ou « blanc neutre » (4000 K)</p>	<p>150 lm</p> <p>Flux lumineux : calculé à 1m sorti de luminaire il indique la quantité de lumière dégagée par un luminaire à rayonnement omnidirectionnel.</p>
 <p>Réglage du seuil de déclenchement : mode détection lorsqu'une valeur de luminosité de déclenchement est atteinte.</p>	 <p>Interrupteur crépusculaire : il allume automatiquement la lumière la nuit et l'éteint de nouveau le matin.</p>



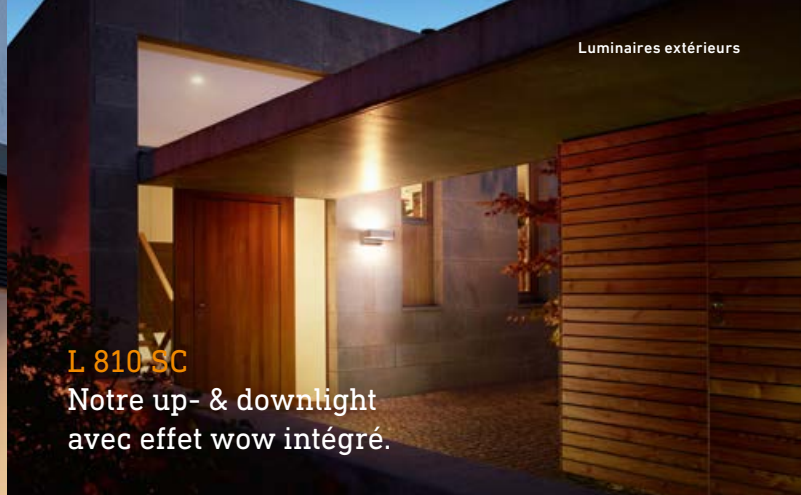
Light meets life

Des solutions d'éclairage pour le plus bel endroit du monde - Votre maison.

Laisser derrière soi l'agitation du quotidien en un clin d'œil et ressentir d'emblée un sentiment de sécurité. Entouré d'une lumière accueillante - c'est ainsi que l'on se sent chez soi. Que vous soyez chargé de votre sac de travail ou de vos courses, nos luminaires extérieurs innovants vous réservent un accueil confortable grâce à leurs détecteurs intégrés. Cela vaut bien sûr aussi pour vos visiteurs. En outre, nos produits séduisent par leur design intemporel et leurs nombreuses fonctions intelligentes qui vous permettent de programmer de magnifiques ambiances lumineuses selon vos goûts.





**L 800 SC**

Pas seulement un downlight.
Un point fort du design.





**L 810 SC**

Notre up- & downlight
avec effet wow intégré.

**Points forts**

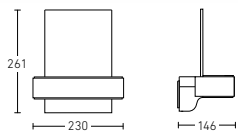
			
Détecteur iHF invisible	Downlight	Réglage et mise en réseau via une application	Détails sur le web et sur p. 48

Points forts





			
Détecteur iHF invisible	Up-/Downlight	Réglage et mise en réseau via une application	Détails sur le web et sur p. 48

L 820 SC

Le luminaire idéal pour
votre numéro de rue.



Points forts

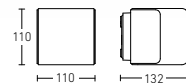
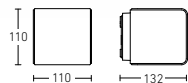
 <p>Détecteur iHF invisible</p>	 <p>Up-/Downlight</p>	 <p>Réglage et mise en réseau via une application</p>	 <p>Détails sur le web et sur p. 48</p>
---	--	--	--





**L 830 SC**

Le cube lumineux -
Un design enthousiasmant





**L 835 SC**

Le cube amélioré.
Eclaire sur ces 4 faces.

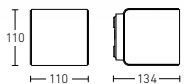
**Points forts**

 Détecteur iHF invisible	 10-50 % Balisage	 Réglage et mise en réseau via une application	 Détails sur le web et sur p. 48
---	---	--	--





Points forts

 Détecteur iHF invisible	 10-50 % Balisage	 Réglage et mise en réseau via une application	 Détails sur le web et sur p. 48
--	---	--	--

L 840
Uplight. Downlight.
Starlight.



Points forts

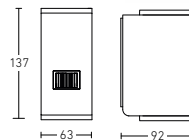
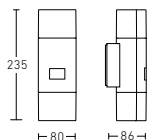
 Détecteur iHF invisible	 10-50 % Balisage	 Réglage et mise en réseau via une application	 Détails sur le web et sur p. 48
---	---	--	--





L 910 S

Luminaire cylindrique.
Luminaire magique.





**L 930 S**

L'éclairage accentué.
En haut et en bas.

**Points forts**

 <p>Allumage en douceur</p>	 <p>Marche forcée</p>	 <p>Up-/Downlight</p>	 <p>Détails sur le web et sur p. 48</p>
---	--	--	--

Points forts

 <p>Allumage en douceur</p>	 <p>Marche forcée</p>	 <p>Up-/Downlight</p>	 <p>Détails sur le web et sur p. 50</p>
--	--	--	--



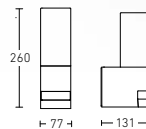
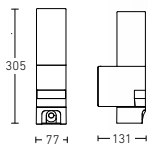
L 620 CAM SC

Une caméra associée à notre luminaire pour plus de sécurité.







L 605 S





L'esthétique de la lumière sous sa plus belle forme.



Points forts

 Réglage via WIFI	 Communication via smartphone	 Caméra Full-HD	 Détails sur le web et sur p. 50
--	---	---	--

Points forts

 180°	 Balisage : 4 programmes possibles	 Allumage en douceur	 Détails sur le web et sur p. 50
---	--	--	--

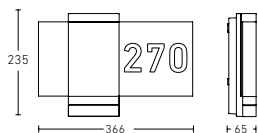
L 270 digi SC

Votre numéro de maison
sous son meilleur jour.





L 271 digi SC

Un nouveau venu intelligent
pour l'entrée de votre maison.

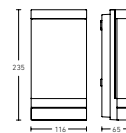
NOUVEAU À
PARTIR DE
2023







Points forts

			
Qualité de détection particulière	3 zones à réglage numérique	Réglage et mise en réseau via une application	Détails sur le web et sur p. 50

NOU-
VEAUTÉ !

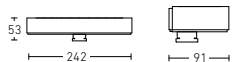






Points forts

			
Qualité de détection particulière	3 zones à réglage numérique	Réglage et mise en réseau via une application	Détails sur le web et sur p. 50

XSolar SOL-0 S

Luminaire solaire
discret, puissant et design.

**Points forts**

 <p>Mini-détecteur infrarouge 360°</p>	 <p>Lumière de base</p>	 <p>Fonctionnement à l'énergie solaire</p>	 <p>Détails sur le web et sur p. 50</p>
--	--	---	--





Spot ONE SC

Spot mural moderne orientable à souhait.





Spot DUO SC

Des spots jumeaux attrayants avec leur propre détecteur.

**Points forts**

 <p>ampoule interchangeable</p>	 <p>Réglage et mise en réseau via une application</p>	 <p>Marche forcée</p>	 <p>Détails sur le web et sur S.50</p>
---	--	--	---

Points forts

 <p>ampoule interchangeable</p>	 <p>Réglage et mise en réseau via une application</p>	 <p>Marche forcée</p>	 <p>Détails sur le web et sur p. 50</p>
--	--	--	--

La DL Vario Quattro S est une autre invention de STEINEL qui assure un éclairage précis et fiable là où vous en avez besoin.

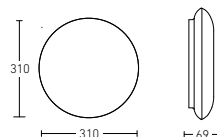
Grâce à l'installation de quatre détecteurs infrarouges, il est possible d'obtenir une zone de détection précise. Les détecteurs sont réglables mécaniquement dans chaque direction. Le DL Vario Quattro S est en mesure de détecter exactement là où cela est nécessaire. La portée peut être réglée avec précision entre 2 et 8 m, ce qui permet d'exclure les rues ou chemins voisins de la zone de détection. Les erreurs de commutation au sein d'une grande zone de détection sont évitées et l'énergie est économisée.







D'ailleurs : les détecteurs intégrés dans le couvercle de la lampe sont une nouveauté. Les lentilles de détection sont **une nouveauté mondiale made by STEINEL.**

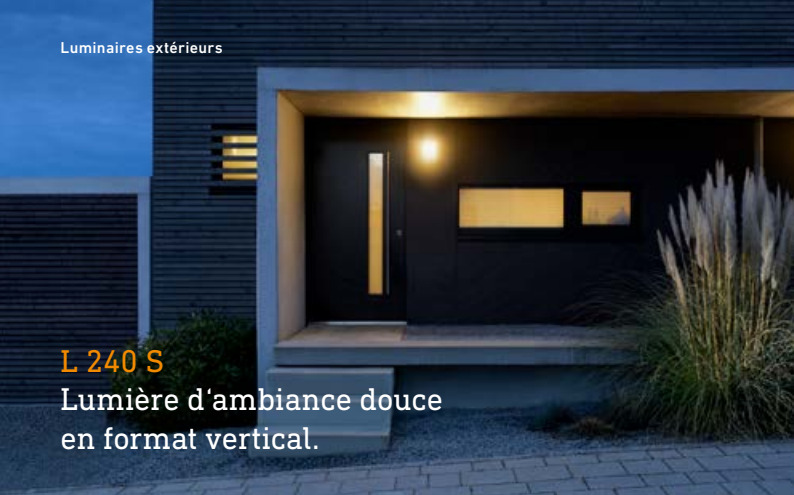


DL Vario Quattro S
Le luminaire à détection discret avec détecteur à 360°.



Points forts

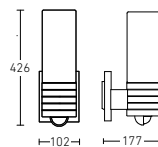
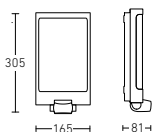
 <p>4x90°</p>	 <p>2-8 m</p>	 <p>Résistance particulière aux chocs</p>	 <p>Détails sur le web et sur p. 50</p>
--	--	--	--

**L 240 S**

Lumière d'ambiance douce
en format vertical.

**L 260 S**

Lampe d'extérieur classique.
Rayonnement de classe.

**Points forts**

180°	Lumière d'ambiance	Résistance particulière aux chocs	Détails sur le web et sur p. 50

Points forts

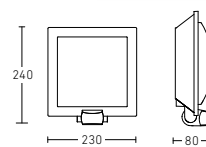
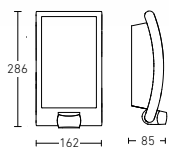
240°	Marche forcée	Allumage en douceur	Détails sur le web et sur p. 50

L 22 N

Luminaire design avec lumière d'ambiance accueillante.


L 20 S

Un design clair et une délicate lumière d'ambiance au carré.

**Points forts**

 <p>Uniquement crépusculaire</p>	<p>E27</p> <p>Version</p>	 <p>Résistance particulière aux chocs</p>	 <p>Détails sur le web et sur p. 52</p>
--	---------------------------	--	--

Points forts

 <p>Détecteur orientable</p>	<p>E27</p> <p>Version</p>	 <p>Résistance particulière aux chocs</p>	 <p>Détails sur le web et sur p. 52</p>
---	---------------------------	--	--

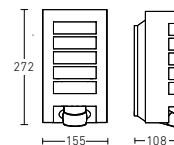
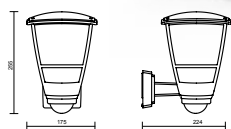


L 10 S
La nostalgie rencontre
les temps modernes.






L 12 S
Un look discret.
Prix discret.




NOUVEAU À
PARTIR DE
2023



Points forts

 Obtura- teurs pour mieux cibler la détection fournis	E27 Version	 Film réflec- teur pour un éclairage agréable	 Détails sur le web et sur p. 52
--	--------------------	--	---

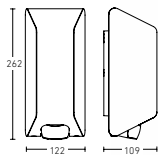
Points forts


 180°	E27 Version	 Détecteur orientable à 90°	 Détails sur le web et sur p. 52
---	--------------------	---	---

L 30 S

Éclairage d'ambiance résistant
aux UV autour de la maison.

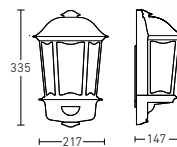
NOUVEAU
DANS LA
ASSORTI-
MENT



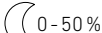

**Points forts**

	E27		
180°	Version	Résistance particulière aux chocs	Détails sur le web et sur p. 52

L 190 S

Un beau look intemporel.
Une belle lumière intemporelle.

**Points forts**

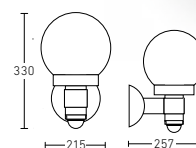
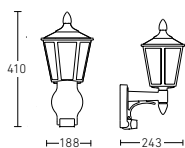
			
Allumage en douceur	Marche forcée	Balises	Détails sur le web et sur p. 52

L 15 S

Une applique lumineuse.
Un style classique.

L 115 S

Une tête claire dans
un Design épuré.

**Points forts**

	E27		
180°	Version	Détecteur orientable à 90°	Détails sur le web et sur p. 52

Points forts

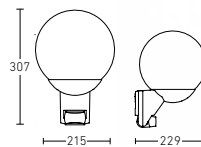
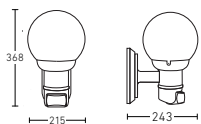
Allumage en douceur	Balises	Marche forcée	Détails sur le web et sur p. 52




**L 560 S**

L'entrée de votre maison
sera ensoleillé et accueillante.




**L 585 S**

L'éclairage classique
à prix mini.

**Points forts**

 140°	E27 Version	 Détecteur orientable à 90°	 Détails sur le web et sur p. 52
--	--------------------	---	--

Points forts









 180°	E27 Version	 Détecteur orientable à 90°	 Détails sur le web et sur p. 54
---	--------------------	---	--

Un style sûr pour chaque application.









De l'entrée de la maison à la terrasse en passant par la façade jusque dans le jardin. Pour vous offrir une plus-value dans la mise en scène de votre maison, nous avons créé les familles de luminaires STEINEL. Ils vous permettront de conférer à votre extérieur un caractère expressif, quelle que soit l'application.











En un coup d'œil

Produit	Page	Données d'éclairage			Données des détecteurs			Caractéristiques			
		 Version Système d'éclairage	lm	K	 Réglage de la durée d'allumage	 Angle de détection	 Portée	 Mise en réseau	 Balisage	 Marche forcée	 Allumage en douceur/dimmable
L 800 S, avec détecteur, sans Bluetooth 4007841 035747 anthracite 4007841 671419 argent SC, avec détecteur, avec Bluetooth 4007841 065690 anthracite C, sans détecteur, avec Bluetooth 4007841 079291 anthracite	14	Incl. 7,5 W LED	466 lm	3000 K	5 s – 15 Min.	160°	5 m				✓
		Incl. 7,5 W LED	466 lm	3000 K	5 s – 15 Min.	160°	5 m				✓
		Incl. 7,5 W LED	466 lm	3000 K	5 s – 60 Min.	160°	5 m	Bluetooth	10 – 50 %	✓	✓
		Incl. 7,5 W LED	466 lm	3000 K				Bluetooth			✓
L 810 S, avec détecteur, sans Bluetooth 4007841 009847 anthracite 4007841 671310 argent SC, avec détecteur, avec Bluetooth 4007841 065706 anthracite C, sans détecteur, avec Bluetooth 4007841 079307 anthracite	15	Incl. 9,8 W LED	679 lm	3000 K	5 s – 15 Min.	160°	5 m				✓
		Incl. 9,8 W LED	679 lm	3000 K	5 s – 15 Min.	160°	5 m				✓
		Incl. 9,8 W LED	679 lm	3000 K	5 s – 60 Min.	160°	5 m	Bluetooth	10 – 50 %	✓	✓
		Incl. 9,8 W LED	679 lm	3000 K				Bluetooth			✓
L 820 S, avec détecteur, sans Bluetooth 4007841 035754 anthracite 4007841 671327 argent SC, avec détecteur, avec Bluetooth 4007841 065713 anthracite	16	Incl. 9,8 W LED	679 lm	3000 K	5 s – 15 Min.	160°	5 m				✓
		Incl. 9,8 W LED	679 lm	3000 K	5 s – 15 Min.	160°	5 m				✓
		Incl. 9,8 W LED	679 lm	3000 K	5 s – 60 Min.	160°	5 m	Bluetooth	10 – 50 %	✓	✓
L 830 SC, avec détecteur, avec Bluetooth 4007841 055493 anthracite 4007841 055509 argent C, sans détecteur, avec Bluetooth 4007841 079253 anthracite	18	Incl. 9,1 W LED	493 lm	3000 K	5 s – 60 Min.	160°	5 m	Bluetooth	10 – 50 %	✓	✓
		Incl. 9,1 W LED	523 lm	3000 K	5 s – 60 Min.	160°	5 m	Bluetooth	10 – 50 %	✓	✓
		Incl. 9,1 W LED	493 lm	3000 K				Bluetooth		✓	-
L 835 SC, avec détecteur, avec Bluetooth 4007841 055516 anthracite 4007841 055523 argent C, sans détecteur, avec Bluetooth 4007841 079260 anthracite	19	Incl. 9,1 W LED	616 lm	3000 K	5 s – 60 Min.	160°	5 m	Bluetooth	10 – 50 %	✓	✓
		Incl. 9,1 W LED	616 lm	3000 K	5 s – 60 Min.	160°	5 m	Bluetooth	10 – 50 %	✓	✓
		Incl. W 9,1 LED	616 lm	3000 K				Bluetooth		✓	-
L 840 SC, avec détecteur, avec Bluetooth 4007841 055530 anthracite 4007841 055547 argent C, sans détecteur, avec Bluetooth 4007841 079277 anthracite	20	Incl. 9,1 W LED	319 lm	3000 K	5 s – 60 Min.	160°	5 m	Bluetooth	10 – 50 %	✓	✓
		Incl. 9,1 W LED	319 lm	3000 K	5 s – 60 Min.	160°	5 m	Bluetooth	10 – 50 %	✓	✓
		Incl. 9,1 W LED	319 lm	3000 K				Bluetooth		✓	-
L 910 S, avec détecteur, sans Bluetooth 4007841 576202 anthracite 4007841 576219 argent sans détecteur, sans Bluetooth 4007841 078720 anthracite	22	Incl. 9,8 W LED	797 lm	3000 K	120 s – 15 Min.	180°	12 m	Câble			✓
		Incl. 9,8 W LED	797 lm	3000 K	120 s – 15 Min.	180°	12 m	Câble			✓
		Incl. 9,8 W LED	797 lm	3000 K							-









En un coup d'œil

Produit	Page	Données d'éclairage			Données des détecteurs			Caractéristiques				
		 Version Système d'éclairage	lm	K	 Réglage de la durée d'allumage	 Angle de détection	 Portée	 Mise en réseau	 Balisage	 Marche forcée	 Allumage en douceur/dimmable	
L 930 S, avec détecteur, sans Bluetooth 4007841 067199 anthracite	23	Incl. 9,3 W LED	457 lm	3000 K	120 s – 15 Min.	140°	12 m	Câble	10 %		✓	
		Incl. 9,3 W LED	457 lm	3000 K							-	
L 620 CAM 4007841 065829	24	Incl. 14 W LED	925 lm	3000 K	60 s – 15 Min.	180°	10 m	WIFI	0 – 40 %	✓	✓	
L 605 S, avec détecteur, sans Bluetooth 4007841 065287 anthracite	25	Incl. 11,3 W LED	729 lm	3000 K	5 s – 15 Min.	180°	10 m		10 %		✓	
		Incl. 11,3 W LED	729 lm	3000 K							-	
L 270 SC, avec détecteur, avec Bluetooth 4007841 067205 anthracite	26	Incl. 7,8 W LED	637 lm	3000 K	10 s – 60 Min.	180°	8 m	Bluetooth*	10 – 100 %	✓	✓	
L 271 SC, avec détecteur, avec Bluetooth 4007841 067212 anthracite	27	Incl. 6,6 W LED	566 lm	3000 K	10 s – 60 Min.	180°	8 m	Bluetooth*	10 – 100 %		✓	
		Incl. 6,6 W LED	566 lm	3000 K							Bluetooth*	
Xsolar SOL-0 4007841 052966 anthracite 4007841 052676 argent	28	Incl. 0,07 W LED Incl. 0,07 W LED		3000 K 3000 K							✓ ✓	
Spot ONE S, avec détecteur, sans Bluetooth 4007841 058616 anthracite	30	Incl. 7,47 W GU10	512 lm	3000 K	8 s – 35 Min.	90°	10 m	Câble			-	
		SC, avec détecteur, avec Bluetooth 4007841 058630 anthracite	Incl. 7,9 W GU10	512 lm	3000 K	5 s – 60 Min.	90°	10 m	Bluetooth		✓	-
		sans détecteur, sans Bluetooth 4007841 058623 anthracite	Incl. 6,7 W GU10	512 lm	3000 K							-
Spot DUO S, avec détecteur, sans Bluetooth 4007841 058647 anthracite	31	Incl. 14,95 W GU10	1024 lm	3000 K	8 s – 35 Min.	90°	10 m	Câble			-	
		SC, avec détecteur, avec Bluetooth 4007841 058654 anthracite	Incl. 14,6 W GU10	1024 lm	3000 K	5 s – 60 Min.	90°	10 m	Bluetooth			-
DL Vario Quattro S, avec détecteur, sans Bluetooth 4007841 057602 anthracite	33	Incl. 9,8 W LED	1000 lm	3000 K	5 s – 30 Min.	360°	8 m		10 %		✓	
		Incl. 9,8 W LED	1000 lm	3000 K	5 s – 30 Min.	360°	8 m		10 %		✓	
L 240 S, avec détecteur, sans Bluetooth 4007841 056506 anthracite	34	Incl. 9,3 W LED	946 lm	3000 K	8 s – 35 Min.	180°	10 m				-	
		Incl. 9,3 W LED	946 lm	3000 K	8 s – 35 Min.	180°	10 m				-	
L 260 S, avec détecteur, sans Bluetooth 4007841 007874 Edelstahl	35	Incl. 9,78 W LED E27	703 lm	3000 K	5 s – 15 Min.	240°	12 m				✓	

En un coup d'œil

Produit	Page	Données d'éclairage			Données des détecteurs			Caractéristiques			
			lm	K							
		Version Système d'éclairage	Flux lumineux	Teinte	Réglage de la durée d'allumage	Angle de détection	Portée	Mise en réseau	Balisage	Marche forcée	Allumage en douceur/dimmable
L 22 36 S, avec détecteur, sans Bluetooth 4007841 035709 anthracite 4007841 009816 Edelstahl sans détecteur, sans Bluetooth 4007841 069254 anthracite N, avec Crépusculaire automatique 4007841 065782 anthracite		Incl. 60 W LED E27 Incl. 60 W LED E27 Incl. 60 W LED E27 Incl. 60 W LED E27			8 s – 35 Min. 8 s – 35 Min.	180° 180°	10 m 10 m				- - - -
L 20 37 S, avec détecteur, sans Bluetooth 4007841 035693 anthracite 4007841 566814 Edelstahl		Incl. 60 W LED E27 Incl. 60 W LED E27			8 s – 35 Min. 8 s – 35 Min.	180° 180°	10 m 10 m				- -
L 10 38 S, avec détecteur, sans Bluetooth 4007841 084769 noir sans détecteur, sans Bluetooth 4007841 084752 noir		Incl. 15 W LED E27 Incl. 15 W LED E27			5 s – 60 Min.	180°	7,5 m	Câble Câble			
L 12 39 S, avec détecteur, sans Bluetooth 4007841 657819 anthracite 4007841 657918 Edelstahl sans détecteur, sans Bluetooth 4007841 069155 anthracite		Incl. 60 W LED E27 Incl. 60 W LED E27 Incl. 60 W LED E27			8 s – 35 Min. 8 s – 35 Min.	180° 180°	10 m 10 m				- - -
L 30 40 S, avec détecteur, sans Bluetooth 4007841 068899 anthracite sans détecteur, sans Bluetooth 4007841 068882 anthracite		Incl. 15 W LED E27 Incl. 15 W LED E27			8 s – 35 Min.	180°	10 m				-
L 190 41 S, avec détecteur, sans Bluetooth 4007841 644512 blanc 4007841 644413 noir		Incl. 100 W LED E27 Incl. 100 W LED E27			5 s – 15 Min. 5 s – 15 Min.	180° 180°	12 m 12 m		0 – 50 % 0 – 50 %		✓ ✓
L 15 42 S, avec détecteur, sans Bluetooth 4007841 617912 blanc 4007841 617813 noir sans détecteur, sans Bluetooth 4007841 069186 blanc 4007841 069179 noir		Incl. 60 W LED E27 Incl. 60 W LED E27 Incl. 60 W LED E27 Incl. 60 W LED E27			8 s – 35 Min. 8 s – 35 Min.	180° 180°	10 m 10 m				- -
L 115 43 S, avec détecteur, sans Bluetooth 4007841 657413 blanc 4007841 059880 noir		Incl. 60 W LED E27 Incl. 60 W LED E27			5 s – 15 Min. 5 s – 15 Min.	240° 240°	12 m 12 m		10 – 50 % 10 – 50 %		✓ ✓
L 560 44 S, avec détecteur, sans Bluetooth 4007841 634315 blanc 4007841 634216 noir		Incl. 60 W LED E27 Incl. 60 W LED E27			8 s – 35 Min. 8 s – 35 Min.	140° 140°	12 m 12 m				- -

En un coup d'œil

Produit	Page	Données d'éclairage			Données des détecteurs			Caractéristiques			
		 Version Système d'éclairage	lm Flux lumi- neux	K Teinte	 Réglage de la durée d'allumage	 Angle de détection	 Portée	 Mise en réseau	 Balisage	 Marche forcée	 Allumage en douceur/ dimnable
L 585	45										
S, avec détecteur, sans Bluetooth											
4007841 005917 blanc		Incl. 60 W LED E27			8 s – 35 Min.	180°	10 m				-
4007841 005535 noir		Incl. 60 W LED E27			8 s – 35 Min.	180°	10 m				-
4007841 035723 anthracite		Incl. 60 W LED E27			8 s – 35 Min.	180°	10 m				-



Light meets life

Des solutions d'éclairage pour une sécurité accrue.

Quel est le point commun entre la technologie de caméra HD la plus moderne, la technique de détection de mouvement innovante et la lumière accueillante ? Ces trois caractéristiques font partie intégrante de nos luminaires à caméra innovants. Elles sont intelligemment réunies dans une unité de communication et peuvent être commandées de partout via une application. Y compris une transmission impressionnante d'images en direct de la plus haute qualité. Créée pour que vous soyez toujours au courant de ce qui se passe devant votre porte d'entrée. Restez informé et prêt à agir, que vous soyez chez vous ou en déplacement. Nos lampes-caméras gardent les yeux ouverts pour vous.

STEINEL protège votre domicile pour plus de sécurité.

Avec le panneau LED haute performance de la XLED CAM 1 SC pour les grandes surfaces ou le corps lumineux en verre opale de la L 620 SC, vous disposez d'un éclairage de qualité. L 620 CAM SC, vous avez toujours la bonne lumière à la porte d'entrée ou autour de la maison. Le détecteur intégré détecte chaque mouvement de manière fiable et la caméra vous fournit immédiatement une image en direct en qualité full HD. Les données sont enregistrées sur la carte SD fournie et peuvent être consultées à tout moment sur votre smartphone ou votre tablette. Grâce à l'application gratuite STEINEL App, les luminaires s'intègrent rapidement et facilement dans votre réseau WIFI.



XLED CAM 1 SC


Téléchargez l'application gratuite CAM ici :



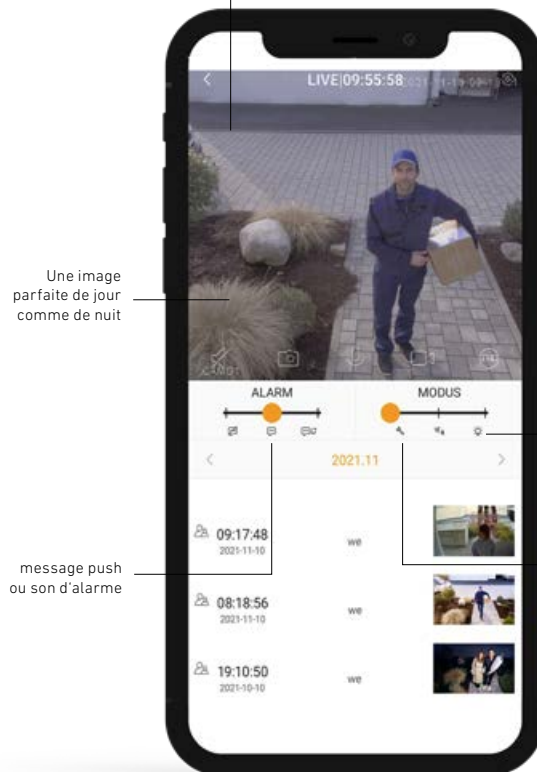
L 620 CAM SC

Tout à portée de main. Tout dans une application.

- Prises de vue de l'entrée
- Recherche d'événements par date et heure
- système d'interphone
- différents réglages d'alarme/de détecteur
- réglage des valeurs d'éclairage



Toujours savoir qui se trouve devant la porte d'entrée.



Une image parfaite de jour comme de nuit

message push ou son d'alarme

Détecteurs et luminaires Réglages

mode détecteur ou Marche forcée



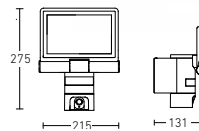
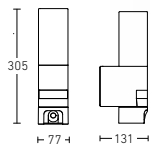
L 620 CAM SC

Une caméra associée à notre luminaire pour plus de sécurité.







XLED CAM 1 SC





Multitalent avec focus sur la sécurité.



Points forts

 Communication via smartphone	 Interphone	 Caméra Full-HD	 Détails sur le web et sur p. 72
--	---	---	--

Points forts

 Communication via smartphone	 Interphone	 Caméra Full-HD	 Détails sur le web et sur p. 72
---	---	---	--





Light meets life

Associez votre éclairage d'entrée avec une mise en avant de votre numéro de maison.

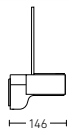
Déjà obligatoire dans certaines régions Allemandes, elle fait ses preuves au-delà des frontières. Avec nos luminaires pour numéros de maison, vous êtes sûr d'être trouvé - que ce soit par la personne que vous attendez, le facteur ou le livreur de pizza tant attendu. Le système de détecteurs intégré garantit une efficacité maximale, qui se traduit par un allumage automatique à la tombée de la nuit. Au crépuscule et en combinaison avec un panneau solaire, il est même possible de l'augmenter encore. Jouez la carte de la sécurité - avec des lampes de numéros de maison hautement efficaces, de STEINEL.

L 820 SC

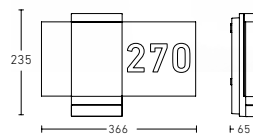
Le luminaire idéal pour
votre numéro de rue.

L 270 digi SC

Votre numéro de maison
sous son meilleur jour.



NOUVEAU À
PARTIR DE
2023

**Highlights**

Détecteur iHF invisible	Up-/Downlight	Réglage et mise en réseau via une application	Détails sur le web et sur p. 72

Highlights

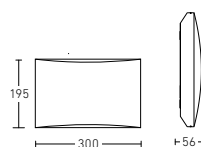
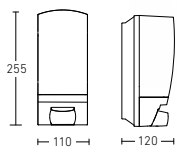
Qualité particulière de la version	3 zones à réglage numérique	Réglage et mise en réseau via une application	Détails sur le web et sur p. 72






L1S
Illumine votre
entrée de la maison.



LN1N
Signalisation nocturne a
utomatique de numérotation.



Points forts

 Détecteur orientable à 90°	E27 Version	 Résistance particulière aux chocs	 Détails sur le web et sur p. 72
--	--------------------	--	--

Points forts

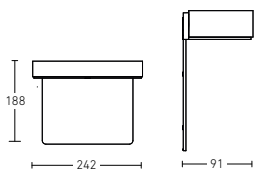
 Crépusculaire automatique	 Spécial résistance aux chocs	 Détails sur le web et sur p. 72
--	---	--

XSolar SOL-O HN

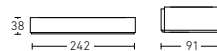
Éclaire votre numéro de maison sans fil et gratuit.

XSolar SOL-O

Des numéros de maison éclairés comme par magie.

**Points forts**

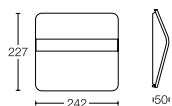
 Crépusculaire automatique	 Fonctionnement à l'énergie solaire	365 365 jours De la lumière tout au long de l'année	 Détails sur le web et sur p. 72
---	---	---	--

**Points forts**

 Crépusculaire automatique	 Fonctionnement à l'énergie solaire	365 365 jours De la lumière tout au long de l'année	 Détails sur le web et sur p. 72
--	---	---	--

XSolar LH-N

Met en valeur votre numéro de maison
met en scène de manière esthétique.

**Points forts**

<p>Crépusculaire automatique</p>	<p>Fonctionnement à l'énergie solaire</p>	<p>365</p> <p>365 jours De la lumière tout au long de l'année</p>	<p>Détails sur le web et sur p. 72</p>
----------------------------------	---	---	--

MyXSolar : votre éclairage personnalisable pour numéro de maison. Il vous suffit d'entrer votre numéro de maison en ligne pour obtenir votre lampe solaire personnalisée. Si vous le souhaitez. Vous pouvez même faire graver votre nom ou votre rue en même temps.









Le service personnalisé est possible avec les produits XSolar SOL-0 HN et XSolar LH-N.

<p>Basic Line</p>	<p>High Line</p>	<p>Premium Line</p>	<p>Premium Line avec inscription</p>
<p>Film résistant pour numéros de maison sur panneau lumineux.</p>	<p>Numéro de maison en relief sur panneau lumineux.</p>	<p>Avec cache en aspect inox et numéro de maison découpé.</p>	<p>Avec cache en aspect inox et numéro de maison découpé, y compris le nom de la rue ou de la famille gravé.</p>



Pour plus d'informations

En un coup d'œil

Produit	Page	Données d'éclairage			Données des détecteurs			Caractéristiques			
			lm	K							
		Version système d'éclairage	Flux lumineux	Teinte	Réglage de la durée d'allumage	Angle de détection	Portée	Mise en réseau	Balisage	Marche forcée	Allumage en douceur/dimmable
L 820 64 S, avec détecteur, sans Bluetooth 4007841 035754 anthracite 4007841 671327 argent SC, avec détecteur, avec Bluetooth 4007841 065713 anthracite		Incl. 9,8 W LED Incl. 9,8 W LED	679 lm 679 lm	3000 K 3000 K	5 s – 15 Min. 5 s – 15 Min.	160° 160°	5 m 5 m		10 % 10 %		✓ ✓
L 271 65 SC, avec détecteur, avec Bluetooth 4007841 067212 anthracite C, sans détecteur, avec Bluetooth 4007841 068714 anthracite		Incl. 6,6 W LED Incl. 6,6 W LED	566 lm 566 lm	3000 K 3000 K	10 s – 60 Min.	180°	8 m	Bluetooth* Bluetooth*			✓
L 1 66 S, avec détecteur, sans Bluetooth 4007841 650513 blanc 4007841 650612 noir		Incl. 60 W LED Incl. 60 W LED			8 s – 35 Min. 8 s – 35 Min.	180 ° 180 °	10 m 10 m				
LN 1 N 67 avec interrupteur crépusculaire 4007841 649715		Incl. 4,9 W LED	440 lm	3000 K							
XSolar SOL-0 HN 68 avec interrupteur crépusculaire 40078410 65935		Incl. 0,07 W LED		3000 K							✓
XSolar SOL-0 69 S, avec détecteur, sans Bluetooth 4007841 052959 anthracite 4007841 052652 argent N, avec interrupteur crépusculaire 4007841 052966 anthracite 4007841 052676 argent		Incl. 1,5 W LED Incl. 1,5 W LED		3000 K 3000 K	10 s – 0,5 Min. 10 s – 0,5 Min.	360 ° 360 °	7 m 7 m		3 % 3 %		✓ ✓ ✓ ✓
XSolar LH-N 70 N, avec interrupteur crépusculaire 4007841 035730 anthracite 4007841 007140 Edelstahl		Incl. 0,03 W LED Incl. 0,03 W LED		4000 K 4000 K							



Light meets life

Des solutions d'éclairages pour créer des scénarios autour de votre habitation.

Des espaces extérieurs bien aménagés sont la carte de visite de votre maison. Un concept d'éclairage cohérent joue ici un rôle décisif. Les luminaires innovants pour chemins, les luminaires muraux et de jardin de nos familles de luminaires modernes ne parlent pas seulement un même langage de design, ils sont également dotés de fonctions identiques. Vous pouvez ainsi créer sans peine une atmosphère lumineuse parfaitement harmonisée autour de la maison et profiter d'un éclairage merveilleusement cohérent des scénarios d'éclairage d'un seul tenant.



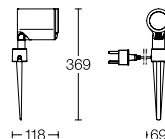
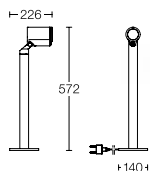
Spot Way SC

Une borne intelligente avec de nombreuses fonctions.



Spot Garden SC

Des luminaires pour mettre en avant vos arbres et massifs.



Points forts

<p>180° horizontal 90° vertical pivotant</p>	<p>Réglage et mise en réseau via une application</p>	<p>Câble 2,5 m</p>	<p>Détails sur le web et sur p. 82</p>
--	--	--------------------	--

Points forts

<p>Piquet de terre robuste</p>	<p>Réglage et mise en réseau via une application</p>	<p>Câble 2,5 m</p>	<p>Détails sur le web et sur p. 82</p>
------------------------------------	--	--------------------	--







GL 80 SC
Une borne sublime pour
jardins et allées.







GL 60 S
Borne led
efficace à 360°.



Points forts

 Allumage en douceur	 Réglage et mise en réseau via une application	 10-50 % Balisage	 Détails sur le web et sur p. 82
---	--	---	--

Points forts

 360°	 0-50 % Balisage	 Allumage en douceur	 Détails sur le web et sur p. 82
---	--	--	--



GL 65 S

Un éclairage agréable pour les voies d'accès et les chemins.







XSolar GL-S




Élégant, efficace et solaire, en plus. C'est possible.











Points forts

 <p>Détecteur avec 4 programmes</p>	 <p>Balisage</p>	 <p>Allumage en douceur</p>	 <p>Détails sur le web et sur p. 82</p>
---	---	--	--

Points forts

<p>365</p> <p>365 jours De la lumière tout au long de l'année</p>	 <p>Balisage</p>	 <p>Fonctionnement à l'énergie solaire</p>	 <p>Détails sur le web et sur p. 82</p>
---	---	---	--

En un coup d'œil

Produit	Page	Données d'éclairage			Données des détecteurs			Caractéristiques			
		 Version Système d'éclairage	lm	K	 Réglage de la durée d'allumage	 Angle de détection	 Portée	 Mise en réseau	 Balisage	 Marche forcée	 Allumage en douceur/ dimmable
Spot Way 76 SC, avec détecteur, avec Bluetooth 4007841 058661 anthracite sans détecteur, sans Bluetooth 4007841 068677 anthracite N, avec Crépusculaire automatique 4007841 058678 anthracite	Incl. 7,9 W GU10	512 lm	3000 K	5 s – 60 Min.	90 °	10 m	Bluetooth				
	Incl. 6,7 W GU10	512 lm	3000 K								
	Incl. 7,89 W GU10	512 lm	3000 K				Câble				
Spot Garden 77 SC, avec détecteur, avec Bluetooth 4007841 058685 anthracite sans détecteur, sans Bluetooth 4007841 068660 anthracite N, avec Crépusculaire automatique 4007841 058692 anthracite	Incl. 7,9 W GU10	512 lm	3000 K	5 s – 60 Min.	90 °	10 m	Bluetooth				
	Incl. 6,7 W GU10	512 lm	3000 K								
	Incl. 7,89 W GU10	512 lm	3000 K				Câble				
GL 80 78 SC, avec détecteur, avec Bluetooth 4007841 055479 anthracite 4007841 055486 argent C, sans détecteur, avec Bluetooth 4007841 079284 anthracite	Incl. 9,1 W LED	650 lm	3000 K	5 s – 60 Min.	160 °	5 m	Bluetooth	10 – 50 %		✓	
	Incl. 9,1 W LED	650 lm	3000 K	5 s – 60 Min.	160 °	5 m	Bluetooth	10 – 50 %		✓	
	Incl. 9,1 W LED	650 lm	3000 K				Bluetooth				
GL 60 79 S, avec détecteur, sans Bluetooth 4007841 007881 Edelstahl	E27, Incl. 9,78 W LED	781 lm	3000 K	5 s – 15 Min.	360 °	12 m		10 – 50 %		✓	
GL 65 80 S, avec détecteur, sans Bluetooth 4007841 069476 anthracite sans détecteur, sans Bluetooth 4007841 069469 anthracite	Incl. 8,7 W LED	575 lm	3000 K	5 s – 15 Min.	180 °	8 m		10 %		✓	
	Incl. 8,5 W LED	575 lm	3000 K							✓	
XSolar GL-S 81 S, avec détecteur, sans Bluetooth 4007841 671211	Incl. 1,2 W LED		3000 K	10 s – 0,5 Min.	140 °	5 m		3 %			



Light meets life

Des solutions solaire pour un avenir radieux.

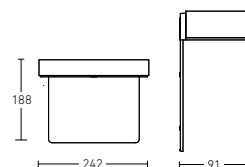
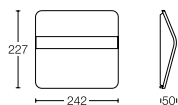
Misez sur une durabilité maximale et captez le soleil - pour un coût absolument nul ! Nos lampes solaires sont faciles et rapides à installer et peuvent être placées partout autour de la maison. Sans câble électrique. Sans frais d'électricité. Sans stress. Et le meilleur : grâce à nos panneaux solaires innovants et très efficaces avec une commande intelligente et une batterie intégrée avec 60 jours d'autonomie, un éclairage fiable et une bonne conscience ne sont désormais plus incompatibles. Passer à l'énergie solaire n'a jamais été aussi intéressant.

XSolar LH-N

Met en valeur votre numéro de maison
met en scène de manière esthétique.

XSolar SOL-O HN

Éclaire votre numéro
de maison sans fil et gratuit.

**Points forts**

 Crépusculaire automatique	 Fonction- nement à l'énergie solaire	365 365 jours De la lumière tout au long de l'année	 Détails sur le web et sur p. 94
--	--	--	---

Points forts

 Crépusculaire automatique	 Fonction- nement à l'énergie solaire	365 365 jours De la lumière tout au long de l'année	 Détails sur le web et sur p. 94
---	--	--	---

XSolar SOL-0

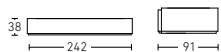
Des numéros de maison
éclairés comme par magie.

XSolar SOL-0 S

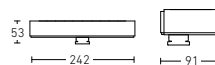
Assure une lumière
tout simplement belle.






12

**Points forts**

 Crépusculaire automatique	 Fonction- nement à l'énergie solaire	365 365 jours De la lumière tout au long de l'année	 Détails sur le web et sur p. 94
--	--	--	---

**Points forts**

 mini-détec- teur infrarou- ge 360°	 3% Balisage	365 365 jours De la lumière tout au long de l'année	 Détails sur le web et sur p. 94
---	---	--	---



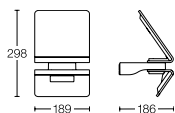
XSolar L-S

Une lumière vive pour toute l'année.

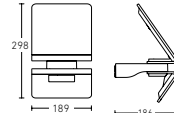


XSolar L-S ONE

La lampe solaire sans compromis.



NOU-
VEAUTÉ !



Points forts

		365 De la lumière tout au long de l'année	
Panneaux pouvant être montés séparément	Fonctionnement à l'énergie solaire		Détails sur le web et sur p. 94




Points forts


		365 De la lumière tout au long de l'année	
Balitage	Fonctionnement à l'énergie solaire		Détails sur le web et sur p. 94

XSolar GL-S









Elegant, efficace et solaire
en plus, c'est possible.

**Points forts**

<p>365</p> <p>365 jours De la lumière tout au long de l'année</p>	 <p>Fonction- nement à l'énergie solaire</p>	 <p>Balilage</p>	 <p>Détails sur le web et sur p. 94</p>
---	---	---	--



En un coup d'œil

Produit	Page	Données d'éclairage			Données des détecteurs			Caractéristiques				
			lm	K								
		Version Système d'éclairage	Flux lumi- neux	Teinte	Réglage de la durée d'allumage		Angle de détection	Portée	Mise en réseau	Balisage	Marche forcée	Allumage en douceur/ dimnable
XSolar LH-N mit Dämmerungs-Automatik 4007841 035730 anthracite 4007841 007140 Edelstahl	86	Incl. 0,03 W LED Incl. 0,03 W LED		4000 K 4000 K								
XSolar SOL-0 HN 4007841 065935	87	Incl. 0,07 W LED		3000 K								✓
XSolar SOL-0 avec détecteur, sans Bluetooth 4007841 052959 anthracite 4007841 052652 argent sans détecteur, sans Bluetooth 4007841 052966 anthracite 4007841 052676 argent	88	Incl. 1,5 W LED Incl. 1,5 W LED Incl. 0,07 W LED Incl. 0,07 W LED		3000 K 3000 K 3000 K 3000 K	10 s – 0,5 Min. 10 s – 0,5 Min.		360 ° 360 °	7 m 7 m		3 % 3 %		✓ ✓ ✓
XSolar L-S avec détecteur, sans Bluetooth 4007841 671006 blanc 4007841 671013 argent	90	Incl. 1,2 W LED Incl. 1,2 W LED		3000 K 3000 K	10 s – 0,5 Min. 10 s – 0,5 Min.		140 ° 140 °	8 m 8 m		3 % 3 %		
XSolar L-S ONE avec détecteur, sans Bluetooth 4007841 081997	91	Incl. 1,2 W LED		3000 K	10 s – 0,5 Min.		140 °	8 m		3 %		
XSolar GL-S avec détecteur, sans Bluetooth 4007841 671211	92	Incl. 1,2 W LED		3000 K	10 s – 0,5 Min.		140 °	5 m		3 %		



Light meets life

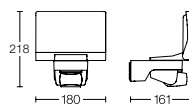
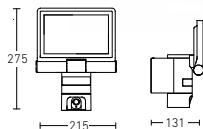
Des solutions d'éclairage pour un maison plus sécurisé.

L'éclairage de grandes surfaces était autrefois très gourmand en énergie. C'est terminé ! Nos projecteurs modernes se présentent avec des LED très efficaces - pour un éclairage maximal avec une consommation d'énergie minimale. En outre, en combinaison avec des détecteurs intelligents, la lumière ne s'allume que lorsqu'elle est réellement nécessaire. Et nous avons également résolu depuis longtemps le problème du fort dégagement de chaleur : avec un matériau issu de la technique spatiale, que nous utilisons dans le corps de refroidissement de nos projecteurs. Et ce n'est pas tout : la mise en réseau sans fil par Bluetooth permet d'économiser encore plus d'énergie précieuse.

XLED CAM 1 SC
Multitalent avec
focus sur la sécurité.







XLED home 2 SC
Alliance de la sécurité
et du connecté.







Points forts



 Communi- cation via smartphone	 Interphone	 Caméra Full-HD	 Détails sur le web et sur p. 110
--	---	--	--

Points forts



 Réglable via l'application	 Marche forcée	 2 x 180°	 Détails sur le web et sur p. 110
--	--	---	--



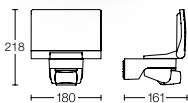
XLED home 2 S

Grande orientabilité pour grande efficacité.



XLED home 2 XL S

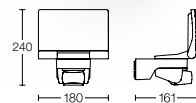
Orientabilité et efficacité en version XL.



Points forts



180°	2x180°	Marche forcée	Détails sur le web et sur p. 110



Points forts



180°	2x180°	Marche forcée	Détails sur le web et sur p. 110



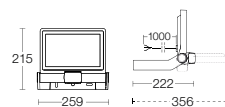
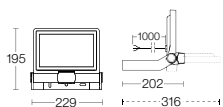
XLED ONE S

Grande puissance de rayonnement sur mur et plafond.







XLED ONE XL S

Un rayonnement puissant pour une protection maximale.






Points forts



 180°	 Économie d'énergie	 Panneau orientable verticalement à 180°	 Détails sur le web et sur p. 110
--	---	--	---

Points forts

 180°	4200 lm Performance	 Panneau orientable verticalement à 180°	 Détails sur le web et sur p. 110
---	------------------------	--	---



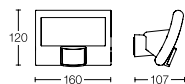
XLED curved S

De beaux spots pour de belles maisons.







XLED slim S

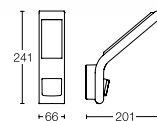
Un éclatant projecteur pour votre maison.



Points forts





			
160°	2 sec - 70 min	30° horizontale	Détails sur le web et sur p. 110



Points forts



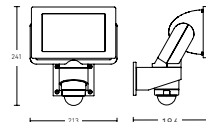
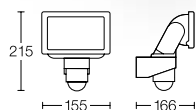
		
160°	2 sec - 70 min	Détails sur le web et sur p. 110



LS 150 S
Un ancien halogène
revisité en led.







LS 300 S
Projecteur puissant pour
grande hauteur.






Points forts



 240°	 max. 12m	 Support mural d'angle en option	 Détails sur le web et sur p. 112
--	---	--	---

Points forts



 240°	 max. 12m	2704 lm Performance	 Détails sur le web et sur p. 112
---	---	------------------------	---

Le spot correspondant.

Quelle est l'intensité lumineuse nécessaire ? Souhaitez-vous éclairer une petite zone ou une très grande surface ?

Quelle zone de détection ? Le long du mur de la maison 180° suffisent, pour un montage en angle, 240° est un meilleur choix.









Possibilité de mise en réseau ? Si plusieurs projecteurs doivent être mis en réseau, vous pouvez le faire par câble ou sans fil via Bluetooth.











Comparer rapidement.

Produit	Page	Surface d'éclairage	Zone de détection	Mise en réseau possible via
XLED CAM 1 SC 4007841 065294 anthracite	61		180°, 10m	WIFI
XLED home 2 SC 4007841 065454 blanc 4007841 065447 noir	99	max. 150 m ² max. 150 m ²	180°, 10m 180°, 10m	Bluetooth Bluetooth
XLED home 2 S 4007841 033088 blanc 4007841 033071 noir 4007841 033064 graphit 4007841 033057 argent	100	max. 150 m ² max. 150 m ² max. 150 m ² max. 150 m ²	180°, 10m 180°, 10m 180°, 10m 180°, 10m	
XLED home 2 XL S 4007841 030070 blanc 4007841 030049 noir 4007841 030056 graphit	101	über 300 m ² über 300 m ² über 300 m ²	180°, 10m 180°, 10m 180°, 10m	
XLED One S 4007841 065256 anthracite 4007841 065249 blanc	102	max. 300 m ² max. 300 m ²	180°, 12m 180°, 12m	
XLED One XL S 4007841 065263 anthracite 4007841 065270 blanc	103	max. 300 m ² max. 300 m ²	180°, 12m 180°, 12m	
XLED curved S 4007841 012076 anthracite	104	max. 100 m ²	160°, 8m	
XLED slim S 4007841 012052 anthracite	105	max. 100 m ²	160°, 8m	
LS 150 S 4007841 052546 noir 4007841 052553 blanc	106	max. 150 m ² max. 150 m ²	240°, 12m 240°, 12m	
LS 150 4007841 069216 noir 4007841 069223 blanc		max. 150 m ² max. 150 m ²		
LS 300 S 4007841 067571 noir 4007841 067588 blanc	107	sur 300 m ² sur 300 m ²	240°, 12m 240°, 12m	
LS 300 4007841 069230 noir 4007841 069247 blanc		sur 300 m ² sur 300 m ²		

En un coup d'œil

Produit	Page	Données d'éclairage			Données des détecteurs			Caractéristiques			
		 Version Système d'éclairage	lm Flux lumineux	K Teinte	 Réglage de la durée d'allumage	 Angle de détection	 Portée	 Mise en réseau	 Balisage	 Marche forcée	 Allumage en douceur/dimmable
XLED CAM 1 4007841 065294	98	Incl. 21 W LED	2310 lm	3000K	60 s – 15 Min.	180 °	10 m	WIFI	0 – 40 %	✓	
XLED home 2 SC, avec détecteur, avec Bluetooth 4007841 065454 blanc 4007841 065447 noir S, avec détecteur, sans Bluetooth 4007841 033088 blanc 4007841 033071 noir 4007841 033064 graphit 4007841 033057 argent	99	Incl. 13,8 W LED Incl. 13,8 W LED Incl. 13,7 W LED Incl. 13,7 W LED Incl. 13,7 W LED Incl. 13,7 W LED	1550 lm 1550 lm 1550 lm 1550 lm 1550 lm	3000K 3000K 3000K 3000K 3000K	5 s – 60 Min. 5 s – 60 Min. 8 s – 35 Min. 8 s – 35 Min. 8 s – 35 Min. 8 s – 35 Min.	180 ° 180 ° 180 ° 180 ° 180 °	10 m 10 m 10 m 10 m 10 m	Bluetooth Bluetooth Câble Câble Câble Câble			
XLED home 2 XL S, avec détecteur, sans Bluetooth 4007841 030056 graphit 4007841 030070 blanc 4007841 030049 noir	101	Incl. 19,3 W LED Incl. 19,3 W LED Incl. 19,3 W LED	2124 lm 2124 lm 2124 lm	3000K 3000K 3000K	8 s – 35 Min. 8 s – 35 Min. 8 s – 35 Min.	180 ° 180 ° 180 °	10 m 10 m 10 m				
XLED One S, avec détecteur, sans Bluetooth 4007841 065249 blanc 4007841 065256 anthracite sans détecteur, sans Bluetooth 4007841 065201 blanc 4007841 065218 anthracite	102	Incl. 18,6 W LED Incl. 18,6 W LED Incl. 17,8 W LED Incl. 17,8 W LED	2050 lm 2050 lm 2050 lm 2050 lm	3000K 3000K 3000K 3000K	8 s – 35 Min. 8 s – 35 Min. 8 s – 35 Min. 8 s – 35 Min.	180 ° 180 °	12 m 12 m				
XLED One XL S, avec détecteur, sans Bluetooth 4007841 065263 anthracite 4007841 065270 blanc sans détecteur, sans Bluetooth 4007841 065225 anthracite 4007841 065232 blanc	103	Incl. 42,6 W LED Incl. 42,6 W LED Incl. 42,6 W LED Incl. 42,6 W LED	4200 lm 4200 lm 4200 lm 4200 lm	3000K 3000K 3000K 3000K	8 s – 35 Min. 8 s – 35 Min.	180 ° 180 °	12 m 12 m				
XLED curved S, avec détecteur, sans Bluetooth 4007841 012083 blanc 4007841 012076 anthracite	104	Incl. 9,3 W LED Incl. 9,3 W LED	862 lm 862 lm	3000K 3000K	2 s – 70 Min. 2 s – 70 Min.	160 ° 160 °	8 m 8 m				
XLED slim S, avec détecteur, sans Bluetooth 4007841 012069 blanc 4007841 012052 anthracite	105	Incl. 7,2 W LED Incl. 7,2 W LED	720 lm 648 lm	3000K 3000K	2 s – 70 Min. 2 s – 70 Min.	160 ° 160 °	8 m 8 m				

En un coup d'œil

Produit	Page	Données d'éclairage			Données des détecteurs			Caractéristiques			
		 Version Système d'éclairage	lm Flux lumineux	K Teinte	 Réglage de la durée d'allumage	 Angle de détection	 Portée	 Mise en réseau	 Balisage	 Marche forcée	 Allumage en douceur/dimmable
LS 150 106 S, avec détecteur, sans Bluetooth 4007841 052553 blanc 4007841 052546 noir sans détecteur, sans Bluetooth 4007841 069223 blanc 4007841 069216 noir		Incl. 14,7 W LED	1375 lm	4000K	10 s – 15 Min. 10 s – 15 Min.	240 ° 240 °	12 m 12 m				
		Incl. 14,7 W LED	1375 lm	4000K							
LS 300 107 S, avec détecteur, sans Bluetooth 4007841 067588 blanc 4007841 067571 noir sans détecteur, sans Bluetooth 4007841 069247 blanc 4007841 069230 noir		Incl. 29,5 W LED	2704 lm	4000K	10 s – 15 Min. 10 s – 15 Min.	240 ° 240 °	12 m 12 m				
		Incl. 29,5 W LED	2704 lm	4000K							



Light meets life

Des solutions d'éclairage pour les noctambules soucieux de l'énergie.

N'est-ce pas agréable quand certaines choses se règlent parfois d'elles-mêmes ? C'est exactement ce que font nos solutions d'éclairage à commande crépusculaire. Au crépuscule, elles s'allument automatiquement - et s'éteignent automatiquement le matin. Tout simplement comme ça. Sans réglage manuel. Cela vaut d'ailleurs pour toute l'année. Car l'adaptation saisonnière s'effectue également de manière automatique. Ainsi, économiser de l'énergie n'a jamais été aussi facile. Il n'y a vraiment pas plus confortable.

Lumière contrôlée par le crépuscule



Spot Way N

Plus de sécurité du crépuscule à l'aube.

Lumière contrôlée par le crépuscule



Spot Garden N

L'éclairage automatique de vos arbres et massifs.



Points forts

Crépusculaire automatique	2,5 m Câble	180° horizontal 90° vertical pivotant	Détails sur le web et sur p. 122

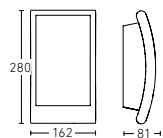


Points forts

Crépusculaire automatique	2,5 m Câble	Robuste Piquet de terre	Détails sur le web et sur p. 122

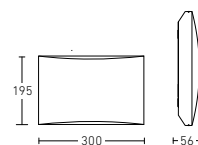
L 22 N
Avec élan vers un
un avenir lumineux.

LN 1 N
Un luminaire qui
résiste aux chocs.



Points forts

E27			
Version	Crépusculaire automatique	Résistance particulière aux chocs	Détails sur le web et sur p. 122

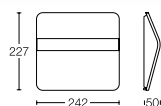


Points forts




Crépusculaire automatique	5-200 Lux	Résistance particulière aux chocs	Détails sur le web et sur p. 122

XSolar LH-N









Met en valeur votre numéro de maison
met en scène de manière esthétique.



Points forts

 Crépusculaire automatique	365 365 jours De la lumière tout au long de l'année	 Fonction- nement à l'énergie solaire	 Détails sur le web et sur p. 122
--	---	--	--

En un coup d'œil

Produit	Page	Données d'éclairage			Données des détecteurs			Caractéristiques			
			lm	K							
		Version Système d'éclairage	Flux lumineux	Teinte	Réglage de la durée d'allumage	Angle de détection	Portée	Mise en réseau	Balisage	Marche forcée	Allumage en douceur/dimmable
Spot Way 116 SC, avec détecteur, avec Bluetooth 4007841 058661 anthracite sans détecteur, sans Bluetooth 4007841 068677 anthracite N, mit Dämmerungs-Automatik 4007841 058678 anthracite		Incl. 7,9 W GU10	512 lm	3000 K	5 s – 60 Min.	90 °	10 m	Bluetooth			
		Incl. 6,7 W GU10	512 lm	3000 K							
		Incl. 7,89 W GU10	512 lm	3000 K					Câble		
Spot Garden 117 SC, avec détecteur, avec Bluetooth 4007841 058685 anthracite sans détecteur, sans Bluetooth 4007841 068660 anthracite N, avec automatisme crépusculaire 4007841 058692 anthracite		Incl. 7,9 W GU10	512 lm	3000 K	5 s – 60 Min.	90 °	10 m	Bluetooth			
		Incl. 6,7 W GU10	512 lm	3000 K							
		Incl. 7,89 W GU10	512 lm	3000 K					Câble		
L 22 N 118 N, avec automatisme crépusculaire 4007841 065782		Incl. 60 W LED E27									
LN 1 N 119 N, avec automatisme crépusculaire 4007841 649715		Incl. 4,9 W LED	440 lm	3000 K							
XSolar LH-N 120 N, avec automatisme crépusculaire 4007841 035730 anthracite 4007841 007140 Edelstahl		Incl. 0,03 W LED Incl. 0,03 W LED		4000 K 4000 K							



Light meets life

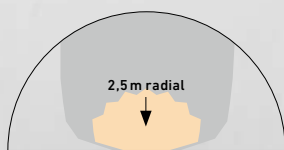
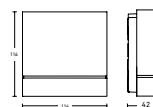
Des détecteurs toujours à la pointe de la technologie.

En tant qu'inventeur de la lampe à détecteur, nous étudions les détecteurs et les développons en permanence. Depuis, nous avons créé de nombreux produits innovants qui, jour après jour, allument la lumière de manière fiable dans le monde entier. Avec le lancement du premier détecteur de mouvement infrarouge numérique au monde, nous avons posé un nouveau jalon dans ce domaine. Et comme nous ne sommes jamais rassasiés d'innovations intelligentes, nous avons en outre intégré la lentille du détecteur de manière élégante dans le boîtier. Le résultat : un design moderne et une fonctionnalité exceptionnelle en parfaite harmonie.

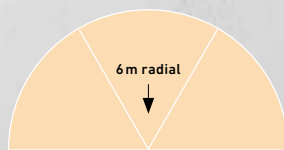
IS 180 digi
Le détecteur au
design incroyable



NOU-
VEAUTÉ !







Technologie infrarouge traditionnelle



La nouvelle technologie digi-Sensor

Points forts

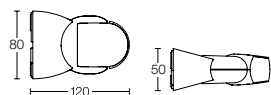

 Qualité de déttection particulière	 3 zones à réglage numérique	 Réglage et mise en réseau via une application	 Détails sur le web et sur p. 140
---	--	---	--







IS 1
Economique mais
toujours performant.

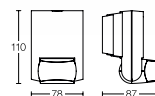


IS 130-2
Éblouissant par
son design ses fonctions.







Points forts

			
120°	max. 10 m	Détecteur orientable	Détails sur le web et sur p. 140



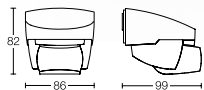
Points forts

			
130°	max. 12 m	Détecteur orientable	Détails sur le web et sur p. 140







IS 140-2

Des détecteurs intelligents et techniques directement à la maison.



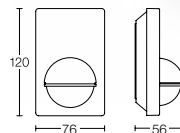
Points forts

 140°	 max. 14 m	 Tête de détecteur pivotante	 Détails sur le web et sur p. 140
--	--	--	---


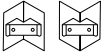




IS 180-2

Une détection affleurante qui saisie dès la sortie de la maison.




Points forts

 180°	 En option support mural d'angle	 IP54	 Détails sur le web et sur p. 140
---	--	---	---



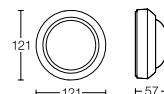
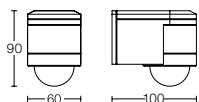
IS 240 DUO

Détecte sur 2 côtés de la maison grâce à l'adaptateur d'angle.







IS 360-3





Le multitalent pour l'intérieur et l'extérieur.



Points forts

 240°	 Incl. Support mural d'angle	 Détecteur orientable	 Détails sur le web et sur p. 140
--	--	---	---

Points forts

 360°	 Ø 24 m	 IP54	 Détails sur le web et sur p. 140
---	---	---	---



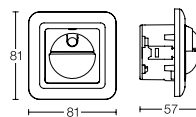
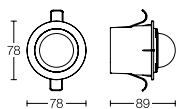
IS 360-1 DE

Une technique intelligente à encastrer.



IR 180 UP / AP easy

Le détecteur qui remplace vos interrupteur.



Points forts

360°	Ø 8 m	IP54	Détails sur le web et sur p. 140

Points forts

180°	2/3-fil Installations	Commutation manuelle	Détails sur le web et sur p. 140



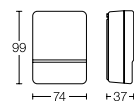
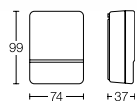
NM 2000

Lumière automatique selon les besoins.



NM 3000 Vario

Commande d'éclairage intelligente avec mode d'économie de nuit.



Points forts

Interrupteur crépusculaire	2-30 lx	IP54	Détails sur le web et sur p. 140

Points forts

Interrupteur crépusculaire + mode éco	0,5-10 lx	IP54	Détails sur le web et sur p. 140

Le bon détecteur de mouvement.

Quel est le lieu d'utilisation ? Qu'ils soient montés au mur ou sous le plafond ou, en option, avec un support mural d'angle. Les détecteurs de mouvement STEINEL sont disponibles pour chaque application.

Quels paramètres de détection ? Tant la portée maximale que l'angle de détection sont toujours individuels - et doivent répondre à vos exigences.





Quelle puissance de commutation ? Pour que le détecteur fonctionne de manière fiable, vous devez savoir combien de luminaires il doit allumer.




Comparer rapidement.

Produit	Page	Lieu d'intervention	Zone de détection	Support d'interrupteur
IS 180 digi 4007841 067281 blanc 4007841 067274 anthracite	127	Wand Wand	180°, 8 m 180°, 8 m	1000 W 1000 W
IS 1 4007841 600310 blanc 4007841 600419 noir	128	Wand Wand	120°, 10 m 120°, 10 m	500 W 500 W
IS 130-2 4007841 660314 blanc 4007841 660215 noir 4007841 660116 argent 4007841 035761 anthracite	129	Wand Wand Wand Wand	130°, 12 m 130°, 12 m 130°, 12 m 130°, 12 m	600 W 600 W 600 W 600 W
IS 140-2 4007841 608910 blanc 4007841 608811 noir	130	Wand Wand	140°, 14 m 140°, 14 m	1000 W 1000 W
IS 180-2 4007841 603212 blanc 4007841 603113 noir 4007841 603618 argent 4007841 034580 anthracite	131	Wand Wand Wand Wand	180°, 12 m 180°, 12 m 180°, 12 m 180°, 12 m	1000 W 1000 W 1000 W 1000 W
IS 240 Duo 4007841 602819 blanc 4007841 602710 noir	132	Wand Wand	240°, 12 m 240°, 12 m	1000 W 1000 W
IS 360-3 4007841 006532 blanc 4007841 006525 noir	133	Decke Decke	360°, 12 m 360°, 12 m	2000 W 2000 W
IS 360-1 DE 4007841 032845 blanc 4007841 032852 noir 4007841 034917 inox-look	134	Decke Decke Decke	360°, 4 m 360°, 4 m 360°, 4 m	1000 W 1000 W 1000 W
IR 180 UP easy 4007841 055790 blanc	135	Wand	180°, 8 m	200 W
IR 180 AP easy 4007841 066048 gris	135	Wand	180°, 8 m	200 W

En un coup d'œil

Produit	Page	Données des détecteurs				Caractéristiques
		 Performance	 Réglage de la durée d'allumage	 Angle de détection	 Portée	
IS 180 digi 4007841 067281 blanc 4007841 067274 anthracite	127		10 s – 60 Min. 10 s – 60 Min.	180 ° 180 °	8 m 8 m	Bluetooth*, Câble Bluetooth*, Câble
IS 1 4007841 600310 blanc 4007841 600419 noir	128	500 W 500 W	8 s – 35 Min. 8 s – 35 Min.	120 ° 120 °	10 m 10 m	Câble Câble
IS 130-2 4007841 660314 blanc 4007841 660215 noir 4007841 660116 argent 4007841 035761 anthracite	129	600 W 600 W 600 W 600 W	8 s – 35 Min. 8 s – 35 Min. 8 s – 35 Min. 8 s – 35 Min.	130 ° 130 ° 130 ° 130 °	12 m 12 m 12 m 12 m	Câble Câble Câble Câble
IS 140-2 4007841 608910 blanc 4007841 608811 noir	130	1000 W 1000 W	8 s – 35 Min. 8 s – 35 Min.	140 ° 140 °	14 m 14 m	Câble Câble
IS 180-2 4007841 603212 blanc 4007841 603113 noir 4007841 603618 argent 4007841 034580 anthracite	131	1000 W 1000 W 1000 W 1000 W	5 s – 15 Min. 5 s – 15 Min. 5 s – 15 Min. 5 s – 15 Min.	180 ° 180 ° 180 ° 180 °	12 m 12 m 12 m 12 m	Câble Câble Câble Câble
IS 240 Duo 4007841 602819 blanc 4007841 602710 noir	132	1000 W 1000 W	10 s – 15 Min. 10 s – 15 Min.	240 ° 240 °	12 m 12 m	Câble Câble
IS 360-3 4007841 006532 blanc 4007841 006525 noir	133	2000 W 2000 W	5 s – 15 Min. 5 s – 15 Min.	360 ° 360 °	12 m 12 m	Câble Câble
IS 360-1 DE 4007841 032845 blanc 4007841 032852 noir 4007841 034917 inox-look	134	1000 W 1000 W 1000 W	8 s – 35 Min. 8 s – 35 Min. 8 s – 35 Min.	360 ° 360 ° 360 °	4 m 4 m 4 m	Câble Câble Câble
IR 180 UP easy 4007841 055790 blanc	135	200 W	5 s – 30 Min.	180 °	8 m	Câble Câble
IR 180 AP easy 4007841 066048 gris	135	200 W	5 s – 30 Min.	180 °	8 m	Câble Câble
NM2000 4007841 550417 blanc 4007841 550318 noir	136					Câble Câble
NM 3000 4007841 550615 blanc 4007841 550516 noir	137	1000 W 1000 W				Câble Câble



Light meets life

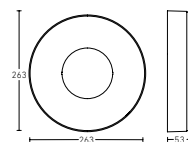
Des solutions d'éclairage intérieur automatique pour une vie meilleure.

Chez STEINEL, nous travaillons chaque jour à améliorer la vie à l'intérieur des bâtiments et à l'adapter aux besoins de l'homme à nos besoins. Exemple : un éclairage automatique qui veille à ce que vous puissiez emprunter les escaliers en toute sécurité avec votre panier à linge. Nos éclairages intérieurs sont rapides à installer, d'un design intemporel et d'une grande longévité. Grâce à la détection haute fréquence invisible, nos lampes s'intègrent élégamment dans chaque pièce. Elles s'intègrent parfaitement dans la pièce et garantissent, année après année, que la lumière s'allume exactement quand vous en avez besoin. Notre dernière nouveauté : le premier luminaire d'intérieur Bluetooth. Le suspense reste entier. Restez à l'écoute.







RS 200 SC

Notre première lampe d'intérieur Bluetooth.

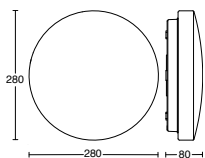






Points forts

 <p>10 - 100 %</p> <p>Balises</p>	 <p>Allumage en douceur</p>	 <p>Réglage et mise en réseau via une application</p>	 <p>Détails sur le web et sur p. 152</p>
--	--	--	---

RS 20 S

Le plafonnier classique
pour votre maison.

**Points forts**

 <p>Allumage en douceur</p>	 <p>Balisage</p>	 <p>Jusqu'à 10 luminaires Peut être mis en réseau</p>	 <p>Détails sur le web et sur p. 152</p>
---	---	--	---





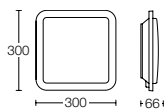
RS D2 S

Une forme noble avec une technicité sophistiqué.



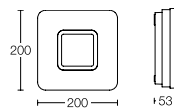
RS M1 S

Un éclairage design pour des courbes élégantes.



Points forts

<p>360°</p>	<p>Lumière d'ambiance</p>	<p>Balilage</p>	<p>Détails sur le web et sur p. 152</p>
-------------	---------------------------	-----------------	---



Points forts

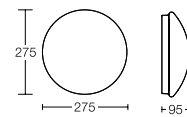
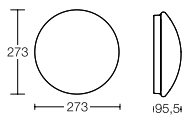
<p>360°</p>	<p>Lumière d'ambiance</p>	<p>Balilage</p>	<p>Détails sur le web et sur p. 152</p>
-------------	---------------------------	-----------------	---

RS 16 S

L'évolution d'un classique.

RS 16 L S

D'un bon rapport qualité-prix. Fiable dans le temps. S'adapte partout.









**Points forts**

	LED	10%	
Possibilité de piloter d'autres luminaires	Version	Balilage	Détails sur le web et sur p. 152

Points forts
















	E27		
Possibilité de piloter d'autres luminaires	Version	5 sec - 15 min	Détails sur le web et sur p. 152

En un coup d'œil

Produit	Page	Données d'éclairage			Données des détecteurs			Caractéristiques			
			lm	K							
		Version Système d'éclairage	Flux lumineux	Teinte	Réglage de la durée d'allumage	Angle de détection	Portée	Mise en réseau	Balisage	Marche forcée	Allumage en douceur/ dimmable
RS 200 145 SC, avec détecteur, avec Bluetooth 4007841 078782 anthracite C, sans détecteur, avec Bluetooth 4007841 078775 anthracite		Incl. 17,1 W LED	1165 lm	3000 K	10 s – 30 Min.	360 °	4 m	Bluetooth*	10 – 100 %	✓	✓
		Incl. 17,1 W LED	1165 lm	3000 K	10 s – 60 Min.			Bluetooth*	10 – 100 %		✓
RS 20 146 S, avec détecteur, sans Bluetooth 4007841 079734 blanc		Incl. 9,4 W LED		3000 K	5 s – 15 Min.	360 °	4 m	Câble	10 %		✓
RS D2 148 S, avec détecteur, sans Bluetooth 4007841 052539 argent		Incl. 8,8 W LED		3000 K	5 s – 15 Min.	360 °	4 m		10 %		
RS M1 149 S, avec détecteur, sans Bluetooth 4007841 052492 Edelstahl		Incl. 8,8 W LED		3000 K	5 s – 15 Min.	360 °	4 m	Câble	10 %		
RS 16 150 S, avec détecteur, sans Bluetooth 4007841 035105 Glas 4007841 008383 PMMA		Incl. 9,3 W LED		3000 K	5 s – 15 Min.	360 °	4 m	Câble	10 %		
		Incl. 9,5 W LED	958 lm	4000 K	5 s – 15 Min.	360 °	4 m	Câble	10 %		
RS 16 L 151 S, avec détecteur, sans Bluetooth 4007841 738013 Glas		Incl. 60 W LED E27			5 s – 15 Min.	360 °	4 m	Câble			

Service.

Made by STEINEL.

 <p>En ligne</p>	<p>www.steinel-france.fr</p> <ul style="list-style-type: none"> - Produit Aperçu - Downloads BDAL - FAQ - Newsletter 	<p>Connect App</p>    <p>CAM light App</p>   
 <p>Personnel</p>	<p>Service clientèle</p> <p>Téléphone : +33-3 20 30 34 00 info@steinelfrance.com www.steinel-france.com</p>	<p>Original</p> <ul style="list-style-type: none"> - Garantie de rachat sur pièces d'origine / verres de rechange
 <p>Qualité</p>	<p>Jusqu'à 5 ans de garantie</p> <p>Nous contrôlons chaque produit avant sa livraison et nous envoyons un signal unique dans le secteur. Nous accordons une garantie fabricant de 5 ans sur tous les produits.</p>	 <ul style="list-style-type: none"> - Depuis 1989, STEINEL est le spécialiste de la Technique de détection - Développé en Allemagne - Produit en Europe
 <p>Durabilité</p>	<p>Pour nous, il est évident que tous les produits de STEINEL soient conformes aux normes de sécurité européennes sont conformes aux normes européennes.</p>      	
<p>Suivez-nous</p>	    	

France

STEINEL FRANCE SAS
29 rue des Marlières,
Bâtiment AUTINOR
F-59710 AVELIN
France

Téléphone : +33-3 20 30 34 00
info@steinelfrance.com
www.steinelfrance.com
de.linkedin.com/company/steinel-france



Belgique

VSA Belgium
Hagelberg 29, B-2440 Geel
Belgium

Téléphone : +32 (0)1425 6050
Fax : +32 (0)1425 605
info@vsabelgium.be
www.vsabelgium.be



Suisse

PUAG AG
Oberebenestrasse 51
CH-5620 Bremgarten
Schweiz

Téléphone : +41-56-648 88 88
Fax : +41-56-648 88 50
info@puag.ch
www.puag.ch



Votre partenaire STEINEL

